

УПРАВЛЕНИЕ ОБРАЗОВАНИЯ ГОРОДА ПЕНЗЫ
Муниципальное бюджетное общеобразовательное учреждение
«Лицей современных технологий управления №2» г. Пензы
(МБОУ ЛСТУ №2 г. Пензы)

Аналитическая справка по результатам ВПР за 2022-2023 учебный год

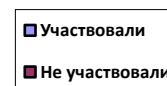
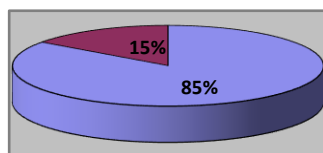
Цель проведения Всероссийских проверочных работ – обеспечение единства образовательного пространства Российской Федерации и поддержка реализации ФГОС за счет предоставления организациям, осуществляющим образовательную деятельность, единых проверочных материалов и единых критериев оценивания учебных достижений.

Согласно приказу Федеральной службы по надзору в сфере образования и науки (Рособрнадзор) №02-41 от 09.02.2023г. «О направлении плана-графика и порядка проведения всероссийских проверочных работ в 2023 году», в апреле 2023 года в 5-9 классах в штатном режиме проходили ВПР по следующим предметам:

Параллель	Программы, по которым проходили ВПР	Предметы, по которым проходили ВПР	Формат проведения	Наполняемость по параллели	Количество участников ВПР
5 классы	По программам 4 класса	Русский язык Математика Окружающий мир	Предметы, обязательные для всех участников ВПР	177	150
				177	145
				177	147
6 классы	По программам 5 класса	Русский язык Математика История Биология		189	161
				189	157
				189	156
				189	163
7 классы	По программам 6 класса	Русский язык Математика	Предметы по выбору	170	154
				170	147
		История		81	69
		Биология		83	70
		Обществознание		89	72
География	87	76			
8 классы	По программам 7 класса	Русский язык Математика Английский язык	Предметы, обязательные для всех участников ВПР	160	136
				160	146
				160	133
		История Биология Обществознание География Физика	Предметы по выбору	80	60
				56	50
				80	66
50	41				
54	39				
9 классы	По программам 8 класса	Русский язык Математика	Предметы, обязательные для всех участников ВПР	167	145
				167	142
		История		59	52

		Биология	Предметы по выбору	53	44
		Обществознание		65	52
		География		43	41
		Физика		56	49
		Химия		58	54
ИТОГО				3435	2917

Средний процент участия в ВПР

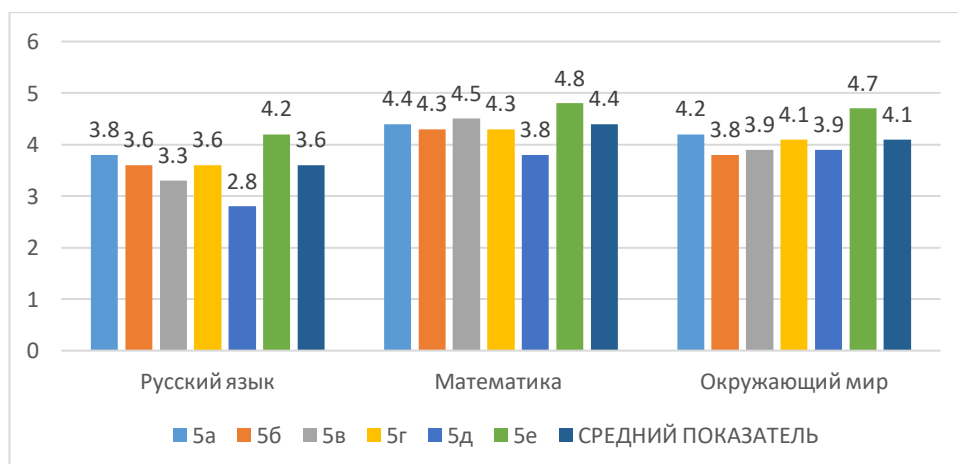


В заявке на проведение ВПР были указаны все классы с 5 по 9, всего в сумме по всем предметам 3435 человек. Участвовали в мониторинге 2917 учащихся (85%).

Оценки ВПР (средний балл)

5 класс (по материалам 4 класса)

Класс	Учитель	Средний отметочный балл		
		Русский язык	Математика	Окружающий мир
5а	Калмыкова Е.М./Тарасевич С.Ю.	3,8	4,4	4,2
5б	Волынкина Е.В./Гутрова И.В.	3,6	4,3	3,8
5в	Калмыкова Е.М./Седойкина Н.А.	3,3	4,5	3,9
5г	Волынкина Е.В./Храмкина В.Н.	3,6	4,3	4,1
5д	Волынкина Е.В./Потапова М.В.	2,8	3,8	3,9
5е	Калмыкова Е.М./Киреева О.Н.	4,2	4,8	4,7
СРЕДНИЙ ПОКАЗАТЕЛЬ		3,6	4,4	4,1

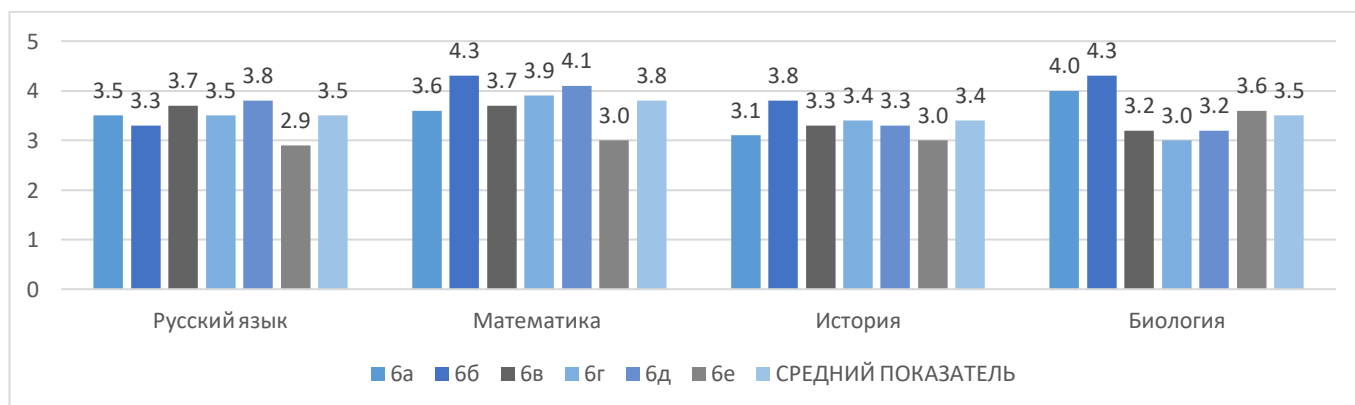


В 5 классах ВПР проводились по 3 учебным предметам, русский язык состоял из 2 частей. Наиболее низкие результаты за курс начальной школы учащиеся показали по русскому языку, средний балл по данному предмету составляет 3,6. Наивысшие результаты – по математике, средний балл по данному

предмету составляет 4,4. Сравнительный анализ показывает, что наиболее низкие результаты по всем предметам показал 5Д класс, в котором в начальной школе поменялось 4 классных руководителя.

6 класс (по материалам 5 класса)

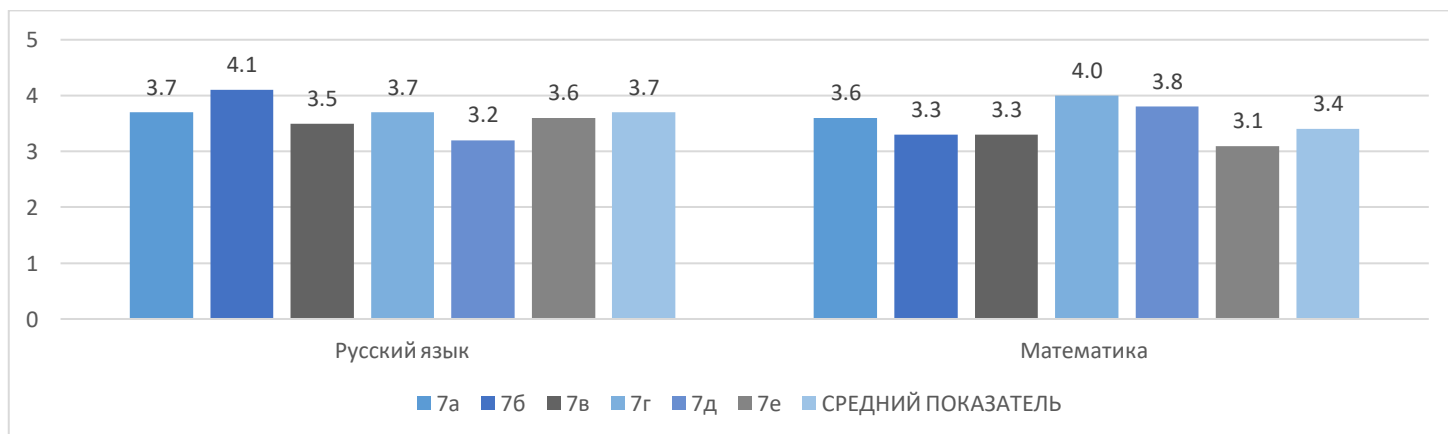
Класс	Учителя	Средний отметочный балл			
		Русский язык	Математика	История	Биология
ба	Русский язык – Епинина А.А. Математика – Мостакова А.В. История – Куранова Г.А. Биология – Кошелькова О.Л.	3,5	3,6	3,1	4,0
бб	Русский язык – Епинина А.А. Математика – Мостакова А.В. История – Куранова Г.А. Биология – Кошелькова О.Л.	3,3	4,3	3,8	4,3
бв	Русский язык – Бузанова О.В. Математика – Мостакова А.В. История – Куранова Г.А. Биология – Кошелькова О.Л.	3,7	3,7	3,3	3,2
бг	Русский язык – Калмыкова Е.М. Математика – Рыбакова Л.А. История – Куранова Г.А. Биология – Кошелькова О.Л.	3,5	3,9	3,4	3,0
бд	Русский язык – Епинина А.А. Математика – Рыбакова Л.А. История – Куранова Г.А. Биология – Кошелькова О.Л.	3,8	4,1	3,3	3,2
бе	Русский язык – Епинина А.А. Математика – Мостакова А.В. История – Куранова Г.А. Биология – Кошелькова О.Л.	2,9	3,0	3,0	3,6
СРЕДНИЙ ПОКАЗАТЕЛЬ		3,5	3,8	3,4	3,5

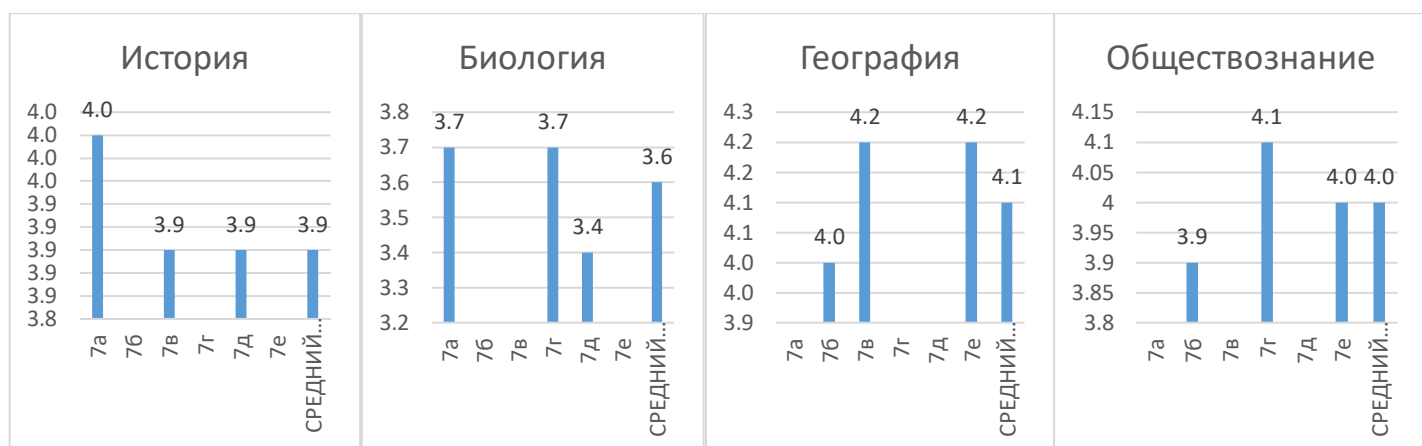


В 6 классах ВПР проводились по 4 предметам программы 5 класса. По всем предметам учащиеся продемонстрировали средний балл ниже 4,0. Наиболее низкие показатели наблюдаются по истории (средний балл 3,4), самые высокие показатели по математике (средний балл 3,8).

7 класс (по материалам 6 класса)

Класс	Учителя	Средний отметочный балл					
		Русский язык	Математика	История	Биология	География	Обществознание
7а	Русский язык – Королева О.И. Математика – Домашнева О.И. История – Сергеева Т.В. Биология – Кошелькова О.Л.	3,7	3,6	4,0	3,7		
7б	Русский язык – Королева О.И. Математика – Домашнева О.И. География - Логинова К.А. Обществознание – Сергеева Т.В.	4.1	3,3			4,0	3,9
7в	Русский язык – Королева О.И. Математика – Домашнева О.И. География - Логинова К.А. История – Колесникова Н.В.	3,5	3,3	3,9		4,2	
7г	Русский язык – Баширова Ю.В. Математика – Турилкина Л.С. Биология – Кошелькова О.Л. Обществознание – Сергеева Т.В.	3,7	4,0		3,7		4,1
7д	Русский язык – Баширова Ю.В. Математика – Кулаков А.В. История – Колесникова Н.В. Биология – Кошелькова О.Л.	3,2	3,8	3,9	3,4		
7е	Русский язык – Баширова Ю.В. Математика – Домашнева О.И. География - Логинова К.А. Обществознание – Сергеева Т.В.	3,6	3,1			4,2	4,0
	СРЕДНИЙ ПОКАЗАТЕЛЬ	3,7	3,4	3,9	3,6	4,1	4,0



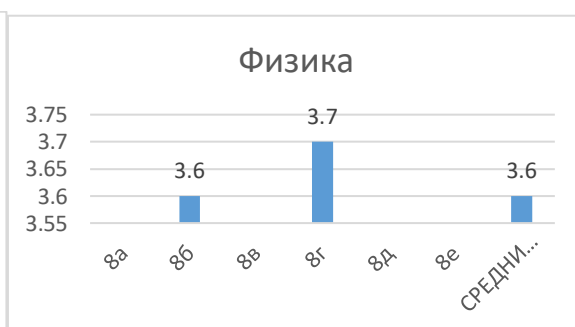
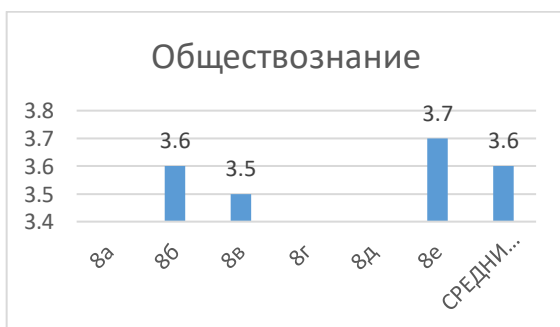
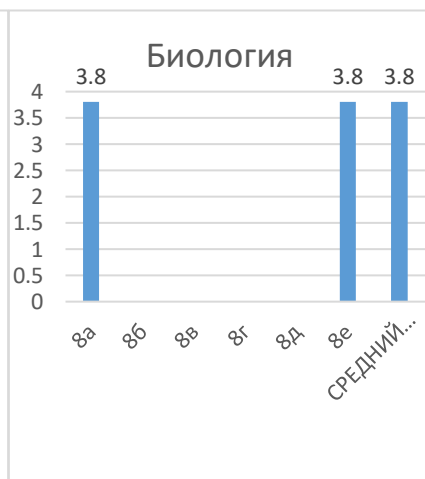
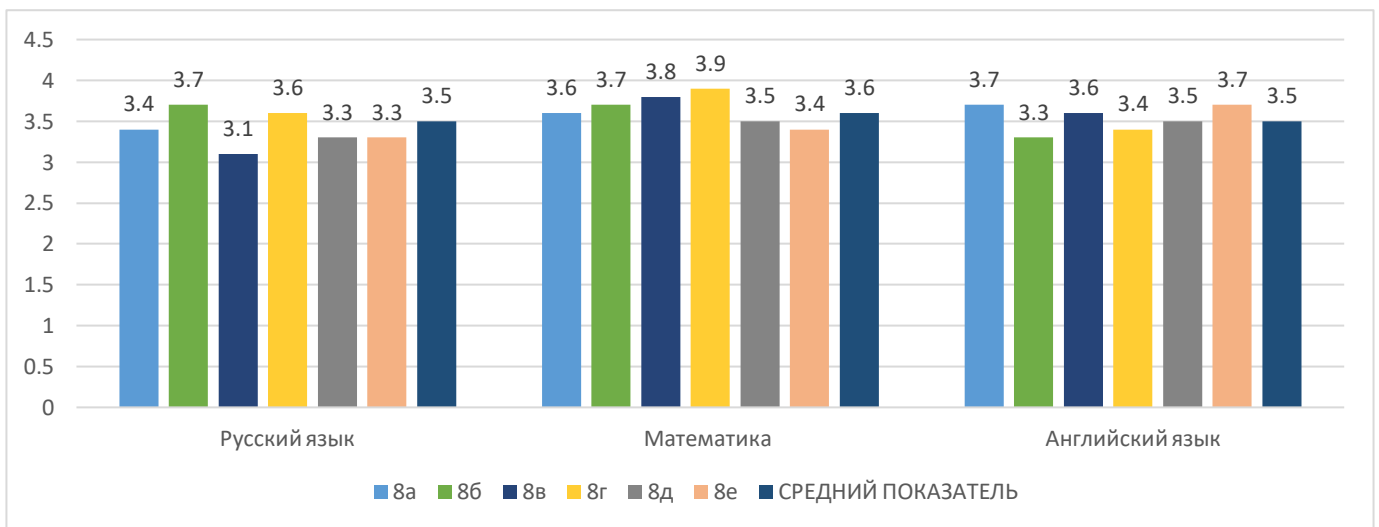


В 7 классах ВПР проводились по 4 предметам программы 6 класса: обязательные предметы – русский язык и математика, предметы по выбору – история, биология, география, обществознание. Среди обязательных предметов лучший показатель наблюдается по русскому языку (средний балл 3,7), хуже результат по математике (средний балл – 3,4). Среди предметов по выбору лучший средний результат учащиеся продемонстрировали по географии (средний балл 4,1), самые низкие результаты – по биологии (средний балл 3,6).

8 класс (по материалам 7 класса)

Класс	Учителя	Средний отметочный балл							
		Русский язык	Математика	Английский язык	История	Биология	География	Обществознание	Физика
8а	Русский язык – Ситникова В.М. Математика – Кузина Е.В. Английский язык – Витковская М.А./Иголина Н.Н. История – Колесникова Н.В. Биология – Хлапушина К.Б.	3,4	3,6	3,7	3,7	3,8			
8б	Русский язык – Сермукова И.Б. Математика – Хальметова Н.Х. Английский язык – Витковская М.А./Иголина Н.Н. Физика – Калагина О.И. Обществознание – Емельянова Е.А.	3,7	3,7	3,3				3,6	3,6
8в	Русский язык – Огорокова Е.Л. Математика – Гейдарова Е.Р. Английский язык – Витковская М.А./Иголина Н.Н. География - Логинова К.А. Обществознание – Емельянова Е.А.	3,1	3,8	3,6			3,5	3,5	
8г	Русский язык – Ситникова В.М. Математика – Хальметова Н.Х. Английский язык – Журавлева Е.Ю./Гурьянова М.И. История – Емельянова Е.А. Физика – Калагина О.И.	3,6	3,9	3,4	3,7				3,7

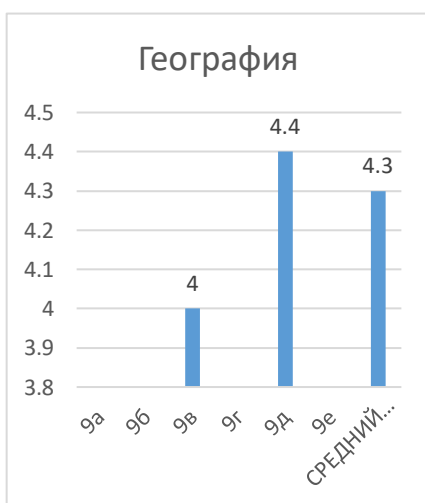
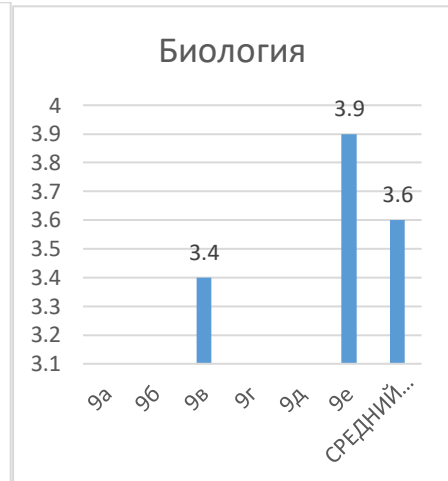
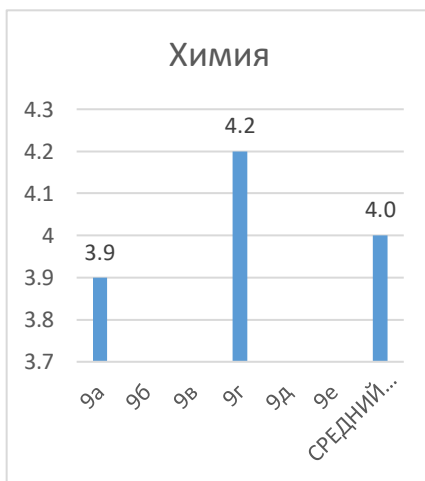
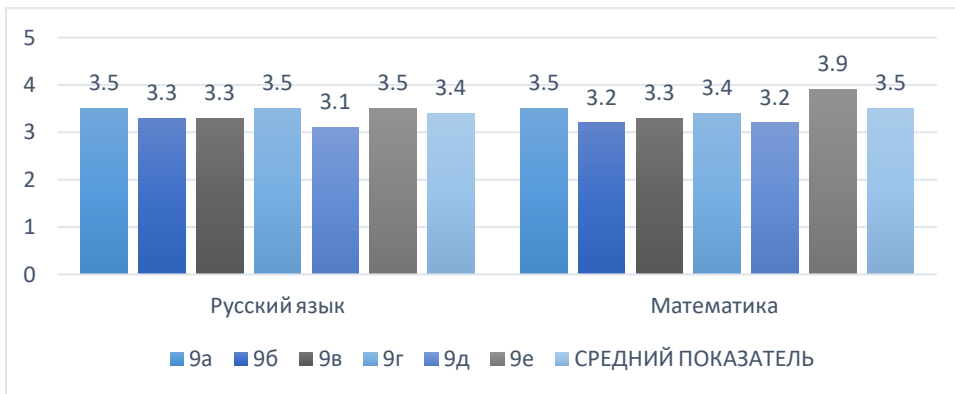
8д	Русский язык – Сермукова И.Б. Математика – Хальметова Н.Х. Английский язык – Журавлева Е.Ю./Гурьянова М.И. История – Колесникова Н.В. География - Логинова К.А.	3,3	3,5	3,5	3,6		3,6	
8е	Русский язык – Ситникова В.М. Математика – Кузина Е.В. Английский язык – Журавлева Е.Ю./Гурьянова М.И. Биология – Кошелькова О.Л. Обществознание – Колесникова Н.В.	3,3	3,4	3,7		3,8		3,7
	СРЕДНИЙ ПОКАЗАТЕЛЬ	3,5	3,6	3,5	3,7	3,8	3,5	3,6



В 8 классах ВПР проводились по 5 предметам программы 7 класса: обязательные предметы – русский язык, английский язык и математика, предметы по выбору – история, биология, география, обществознание, физика. Средний балл по всем обязательным предметам ниже 4,0. Среди предметов по выбору лучший средний результат учащиеся продемонстрировали по биологии (средний балл 3,8), самые низкие результаты – по географии (средний балл 3,5).

9 класс (по материалам 8 класса)

Класс	Учителя	Средний отметочный балл							
		Русский язык	Математика	Химия	История	Биология	География	Обществознание	Физика
9а	Русский язык – Ситникова В.М. Математика – Кулаков А.В. Химия – Казаева Р.С. Обществознание – Сергеева Т.В.	3,5	3,5	3,9				4,0	
9б	Русский язык – Ситникова В.М. Математика – Гейдарова Е.Р. Физика – Калагина О.И. История – Колесникова Н.В.	3,3	3,2		3,9				3,6
9в	Русский язык – Сермукова И.Б. Математика – Гейдарова Е.Р. География - Логинова К.А. Биология – Хлапушина К.Б.	3,3	3,3			3,4	4,0		
9г	Русский язык – Сермукова И.Б. Математика – Гейдарова Е.Р. Химия – Казаева Р.С. История – Колесникова Н.В.	3,5	3,4	4,2	3,6				
9д	Русский язык – Сермукова И.Б. Математика – Кулаков А.В. Физика – Калагина О.И. География - Логинова К.А.	3,1	3,2				4,4		3,1
9е	Русский язык – Сермукова И.Б. Математика – Гейдарова Е.Р. Биология – Хлапушина К.Б. Обществознание – Емельянова Е.А.	3,5	3,9			3,9		3,8	
	СРЕДНИЙ ПОКАЗАТЕЛЬ	3,4	3,5	4,0	3,7	3,6	4,3	3,9	3,4

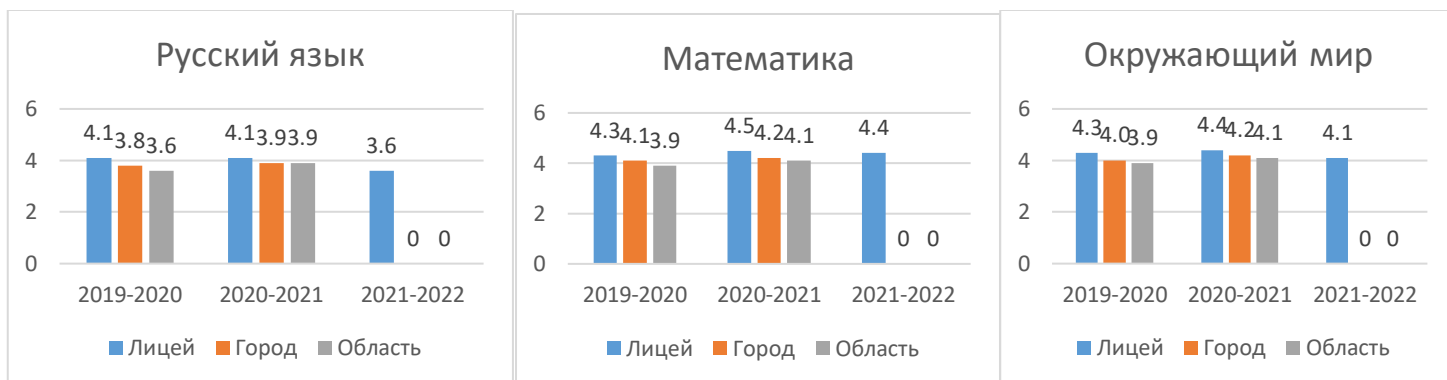


В 9 классах ВПР проводились по 8 предметам программы 8 класса: обязательные предметы – русский язык и математика, предметы по выбору – история, биология, география, обществознание, физика. химия. Результаты по обязательным предметам примерно на одинаковом уровне. Среди предметов по выбору лучший средний результат учащиеся продемонстрировали по географии (средний балл 4,3), самый низкий показатель – по физике (средний балл 3,4).

Динамика результатов ВПР по учебным предметам

Программа 4 класса

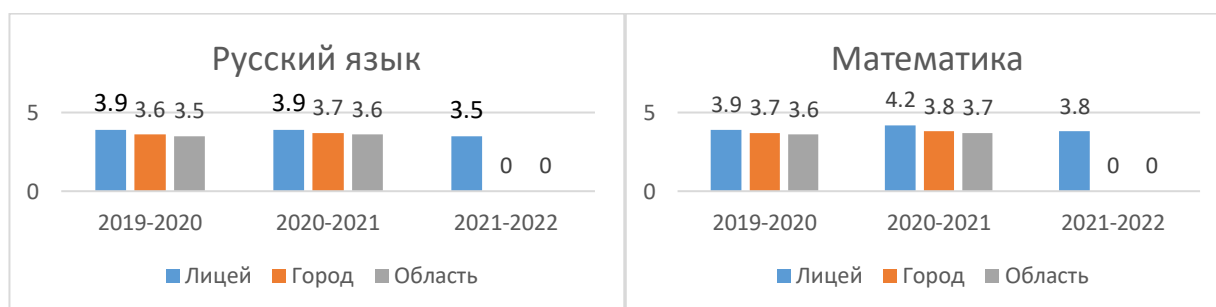
Учебный год	Русский язык			Математика			Окружающий мир		
	Лицей	Город	Область	Лицей	Город	Область	Лицей	Город	Область
2019-2020	4,1	3,8	3,6	4,3	4,1	3,9	4,3	4,0	3,9
2020-2021	4,1	3,9	3,9	4,5	4,2	4,1	4,4	4,2	4,1
2021-2022	3,6	-	-	4,4	-	-	4,1	-	-

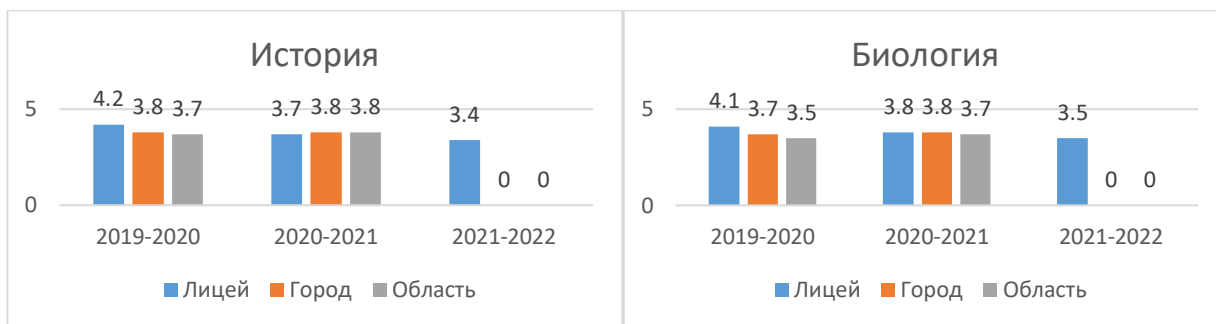


Ежегодно по всем предметам учащиеся 4 класса лицея показывают результаты выше, чем в среднем по городу и области. Следует отметить более высокие результаты в 2020-2021 учебном году. Возможно, это связано с тем, что 2020 и 2022 учащиеся сдавали ВПР осенью следующего учебного года. Обращает на себя внимание тот факт, что по русскому языку и окружающему миру результаты этого учебного года ниже, чем в 2020 году.

Программа 5 класса

Учебный год	Русский язык			Математика			История			Биология		
	Лицей	Город	Область	Лицей	Город	Область	Лицей	Город	Область	Лицей	Город	Область
2019-2020	3,9	3,6	3,5	3,9	3,7	3,6	4,2	3,8	3,7	4,1	3,7	3,5
2020-2021	3,9	3,7	3,6	4,2	3,8	3,7	3,7	3,8	3,8	3,8	3,8	3,7
2021-2022	3,5	-	-	3,8	-	-	3,4	-	-	3,5	-	-

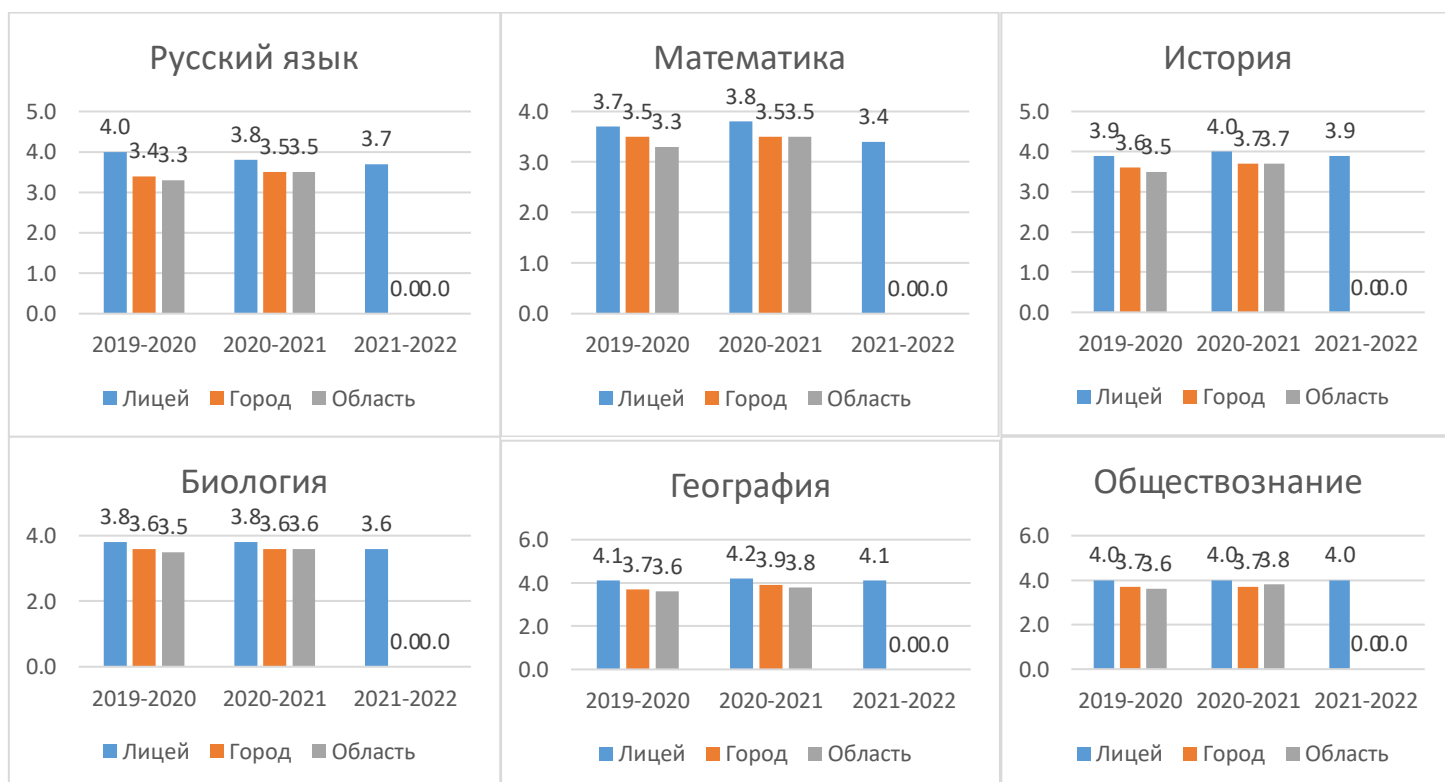




Ежегодно по большинству предметов(кроме истории в 2021 году) учащиеся 5 класса лицея показывают результаты на уровне или выше, чем в среднем по городу и области. Обращает на себя внимание тот факт, что по всем предметам результаты этого учебного года ниже, чем в 2020 году, причем наиболее существенное снижение наблюдается по истории, биологии и русскому языку.

Программа 6 класса

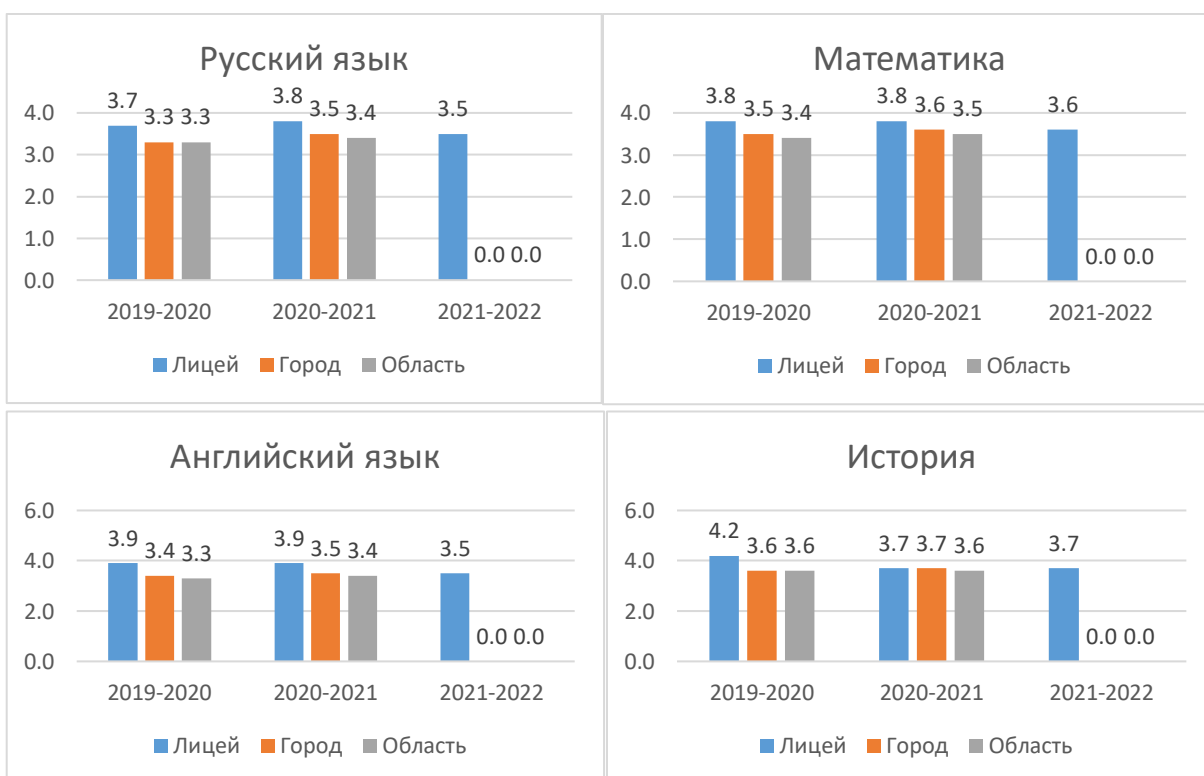
Учебный год	Русский язык			Математика			История			Биология			География			Обществознание		
	Лицей	Город	Область	Лицей	Город	Область	Лицей	Город	Область	Лицей	Город	Область	Лицей	Город	Область	Лицей	Город	Область
2019-2020	4,0	3,4	3,3	3,7	3,5	3,3	3,9	3,6	3,5	3,8	3,6	3,5	4,1	3,7	3,6	4,0	3,7	3,6
2020-2021	3,8	3,5	3,5	3,8	3,5	3,5	4,0	3,7	3,7	3,8	3,6	3,6	4,2	3,9	3,8	4,0	3,7	3,8
2021-2022	3,7	-	-	3,4	-	-	3,9	-	-	3,6	-	-	4,1	-	-	4,0	-	-



Ежегодно по всем предметам учащиеся 6 класса лицея показывают результаты выше, чем в среднем по городу и области. Следует отметить более высокие результаты в 2020-2021 учебном году по следующим предметам в параллели 6 классов: математика, история, география. Возможно, это связано с тем, что 2020 и 2022 учащиеся сдавали ВПР осенью следующего учебного года. Обращает на себя внимание тот факт, что по русскому языку, истории и биологии результаты этого учебного года ниже, чем в 2020 году, существенный разрыв наблюдается по русскому языку и математике.

Программа 7 класса

Учебный год	Русский язык			Математика			Английский язык			История			Биология			География			Обществознание			Физика		
	Лицей	Город	Область	Лицей	Город	Область	Лицей	Город	Область	Лицей	Город	Область	Лицей	Город	Область	Лицей	Город	Область	Лицей	Город	Область	Лицей	Город	Область
2019-2020	3,7	3,3	3,3	3,8	3,5	3,4	3,9	3,4	3,3	4,2	3,6	3,6	3,9	3,6	3,5	4,4	3,4	3,3	4,1	3,5	3,4	3,9	3,5	3,4
2020-2021	3,8	3,5	3,4	3,8	3,6	3,5	3,9	3,5	3,4	3,7	3,7	3,6	3,8	3,7	3,6	3,9	3,6	3,5	3,9	3,6	3,6	3,8	3,6	3,5
2021-2022	3,5	-	-	3,6	-	-	3,5	-	-	3,7	-	-	3,8	-	-	3,5	-	-	3,6	-	-	3,6	-	-

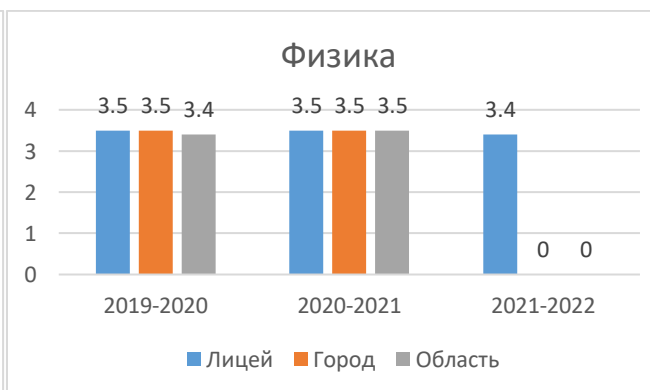
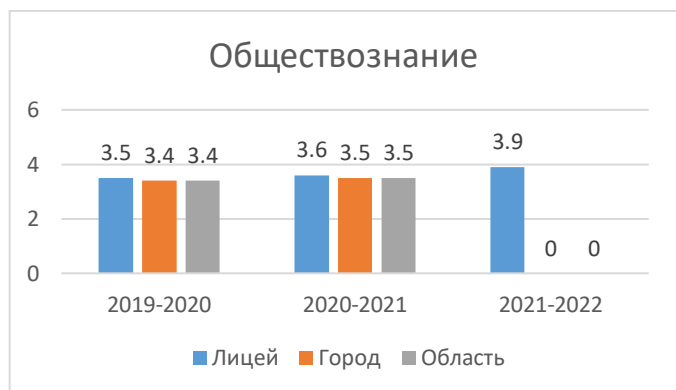
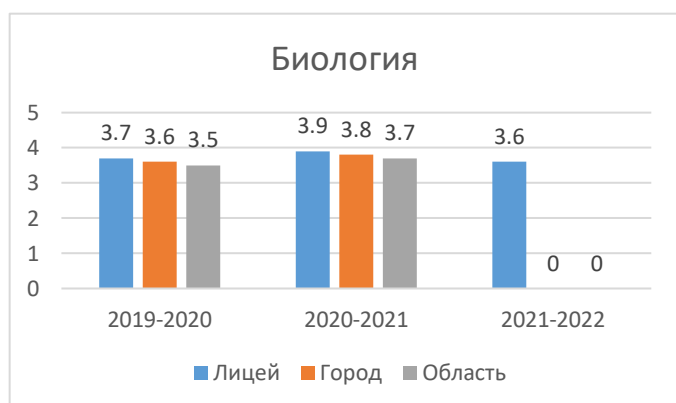
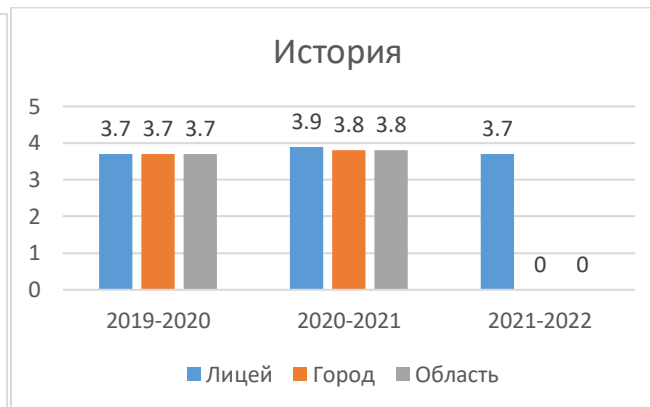
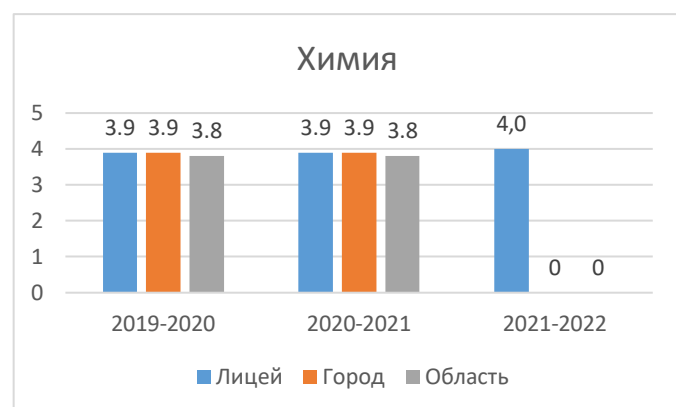
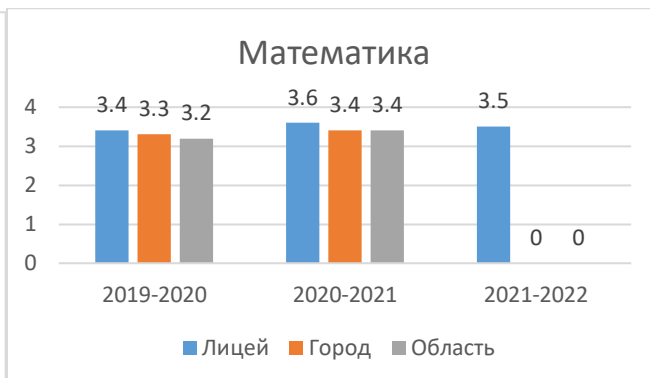
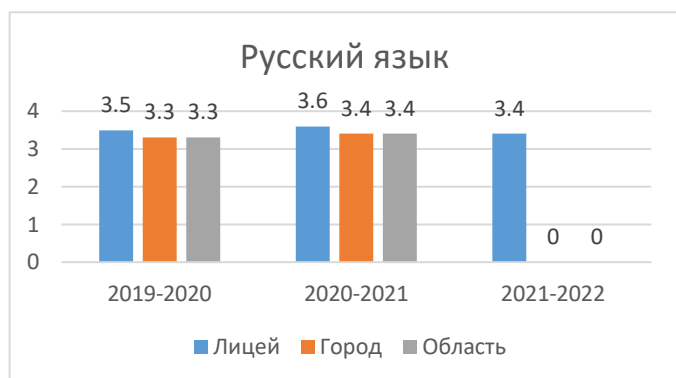




Ежегодно по всем предметам учащиеся 7 классов лицея показывают результаты на уровне или выше, чем в среднем по городу и области. В 2020-2021 учебном году отмечается более высокий результат только по русскому языку. Обращает на себя внимание тот факт, что по географии, физике и обществознанию результаты на протяжении трех лет неуклонно снижаются. По математике и английскому языку наблюдается снижение результатов в этом учебном году по сравнению с двумя предыдущими. По истории и биологии в 2022 году результаты остались на уровне прошлого года.

Программа 8 класса

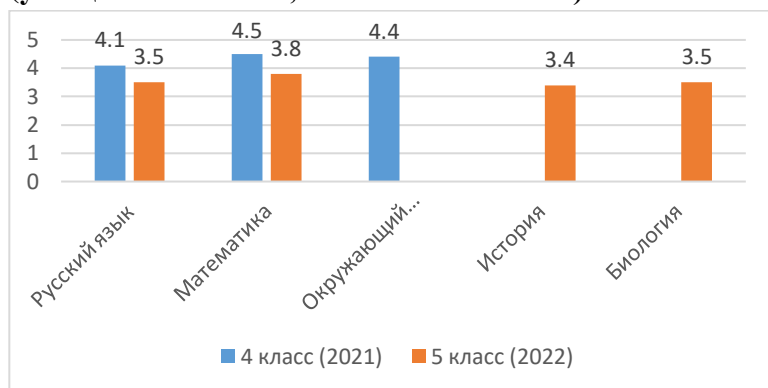
Учебный год	Русский язык			Математика			Химия			История			Биология			География			Обществознание			Физика		
	Лицей	Город	Область	Лицей	Город	Область	Лицей	Город	Область	Лицей	Город	Область	Лицей	Город	Область	Лицей	Город	Область	Лицей	Город	Область	Лицей	Город	Область
2019-2020	3,5	3,3	3,3	3,4	3,3	3,2	3,9	3,9	3,8	3,7	3,7	3,7	3,7	3,6	3,5	3,9	3,4	3,4	3,5	3,4	3,4	3,5	3,5	3,4
2020-2021	3,6	3,4	3,4	3,6	3,4	3,4	3,9	3,9	3,8	3,9	3,8	3,8	3,9	3,8	3,7	4,1	3,6	3,5	3,6	3,5	3,5	3,5	3,5	3,5
2021-2022	3,4	-	-	3,5	-	-	4,0	-	-	3,7	-	-	3,6	-	-	4,3	-	-	3,9	-	-	3,4	-	-



Ежегодно по всем предметам учащиеся 8 классов лицея показывают результаты на уровне или выше, чем в среднем по городу и области. В 2020-2021 учебном году отмечается более высокий результат по русскому языку, математике, истории, биологии. Обращает на себя внимание тот факт, что по географии и обществознанию результаты на протяжении трех лет неуклонно растут. По физике в этом году наблюдается снижение результатов по сравнению с двумя предыдущими. По химии в 2022 году результаты чуть выше двух предыдущих лет.

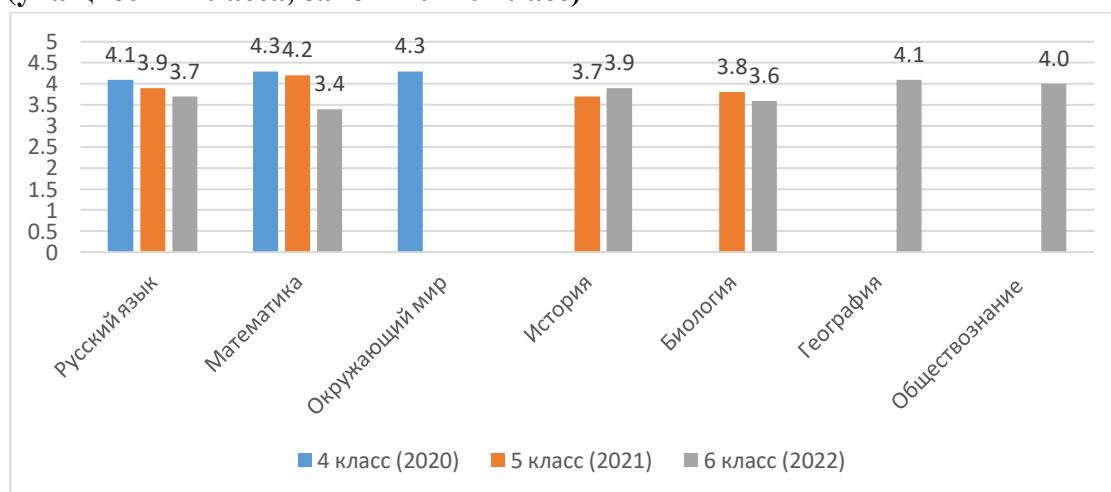
Причины нестабильных результатов за ВПР по большинству предметов должны быть выяснены на заседаниях методических объединений, что позволит сделать вывод о том, связано ли это с усложнением заданий ВПР по предметам или с низким уровнем подготовки учащихся и недостаточной работой педагогов.

Динамика результатов ВПР учащихся 2010 года рождения (учащиеся 6 класса, закончили 5 класс)



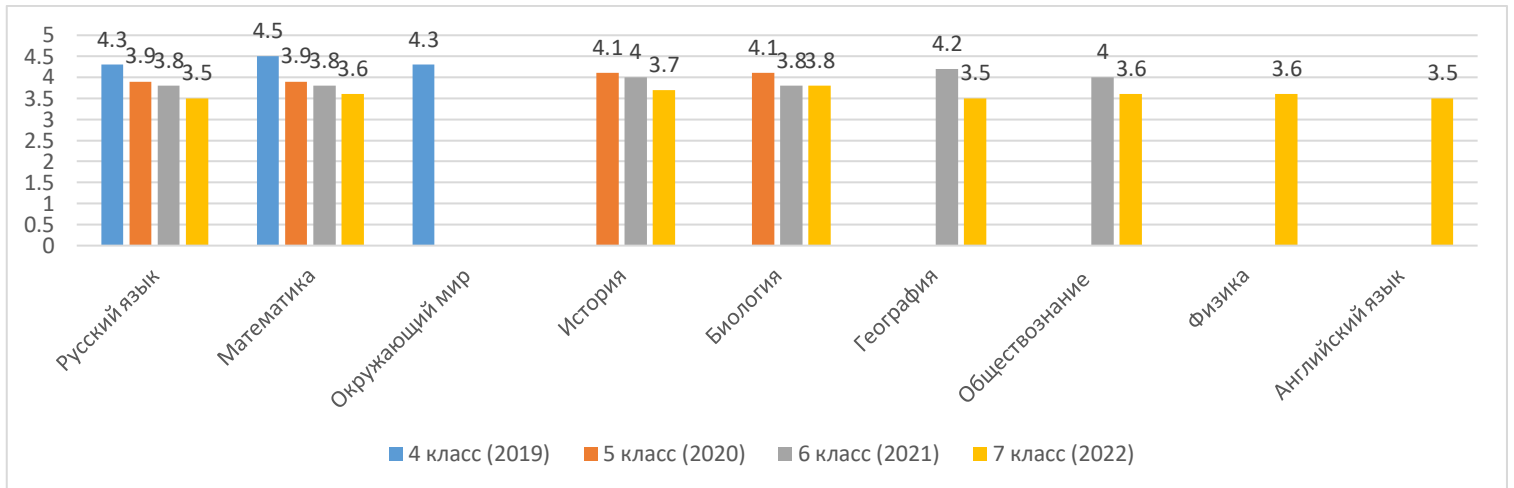
Результаты ВПР за курс 5 класса показывают снижение результатов по русскому языку и математике по сравнению с результатами за курс 4 класса.

Динамика результатов ВПР учащихся 2009 года рождения (учащиеся 7 класса, закончили 6 класс)



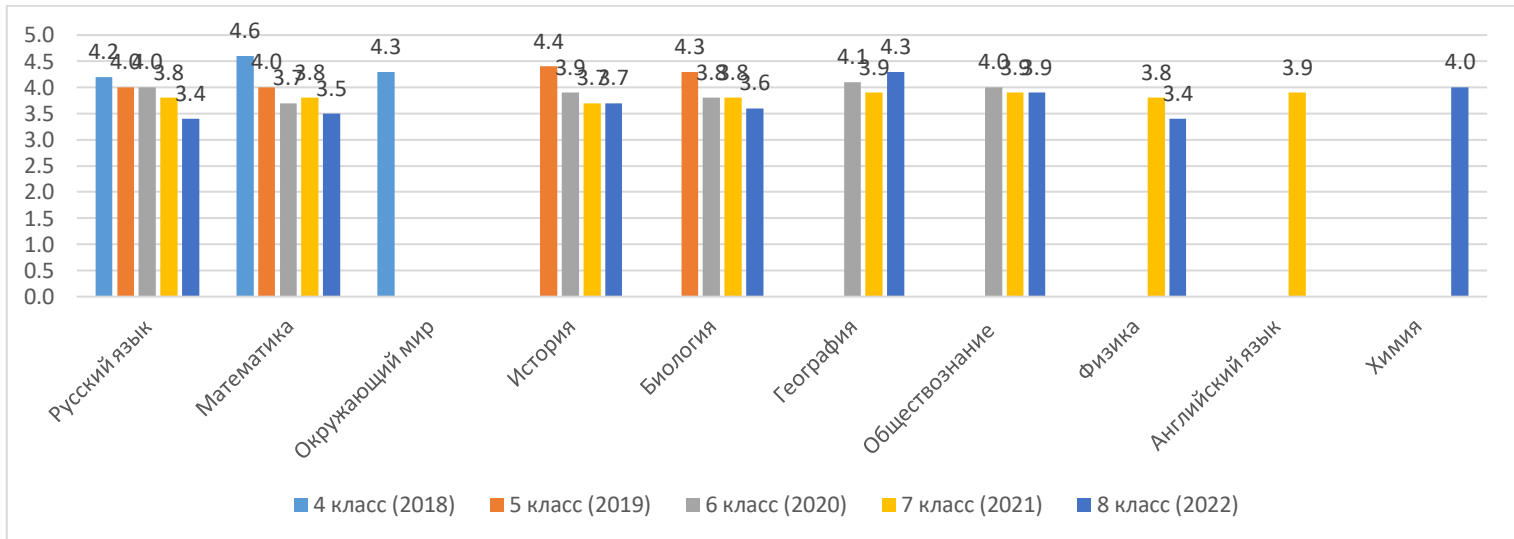
Результаты ВПР учащихся 7 класса показывают снижение результатов по русскому языку и математике на протяжении нескольких лет. По математике наблюдается резкий спад результатов в 6 классе по сравнению с 4 и 5. По истории констатируется повышение результатов за курс 6 класса по сравнению с 5. Причины таких скачков рекомендовано обсудить на заседаниях МО.

**Динамика результатов ВПР учащихся 2008 года рождения
(учащиеся 8 класса, закончили 7 класс)**



Динамика результатов ВПР на протяжении нескольких лет учащихся, окончивших 7 класс, показывает стабильное снижение показателей по среднему баллу по всем предметам без исключения.

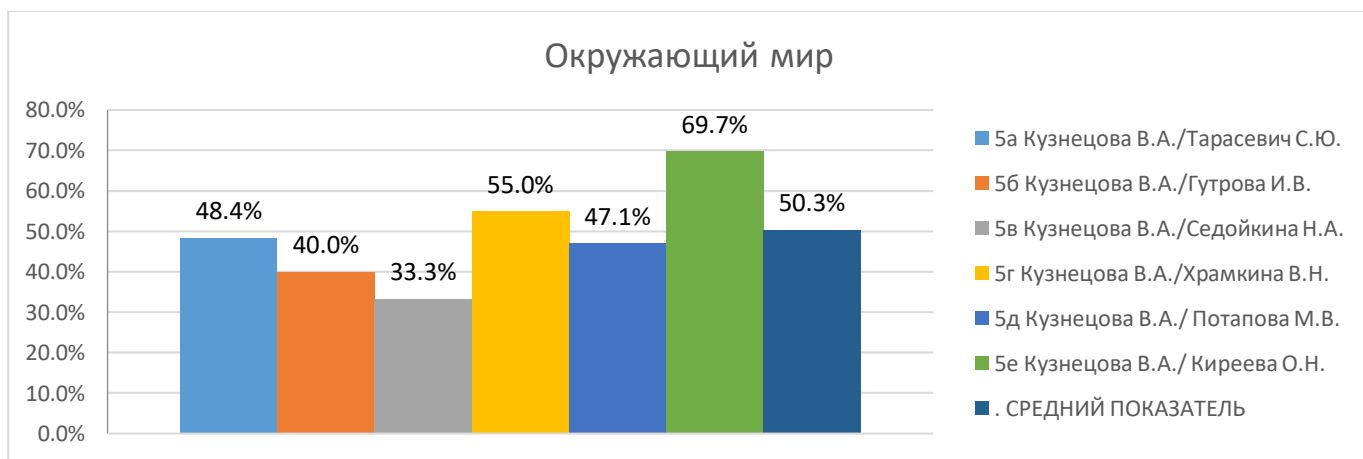
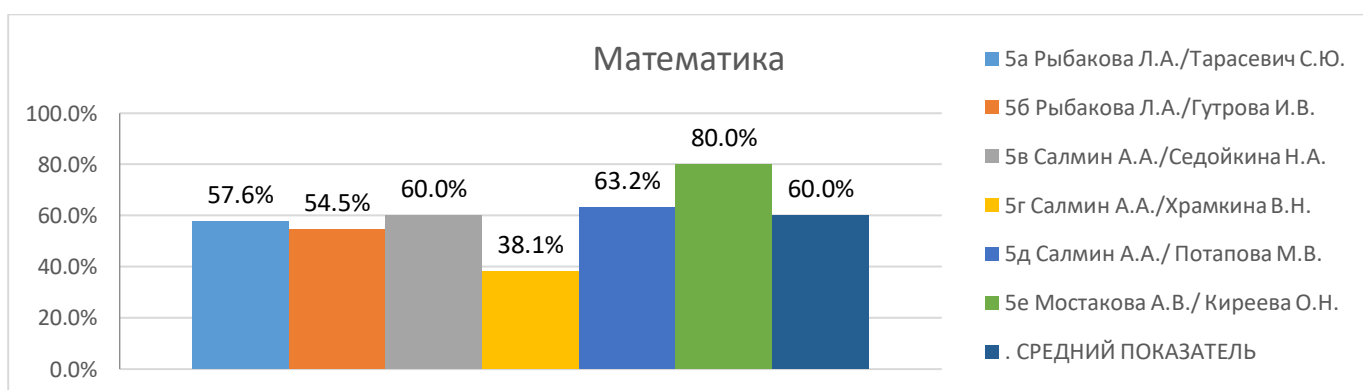
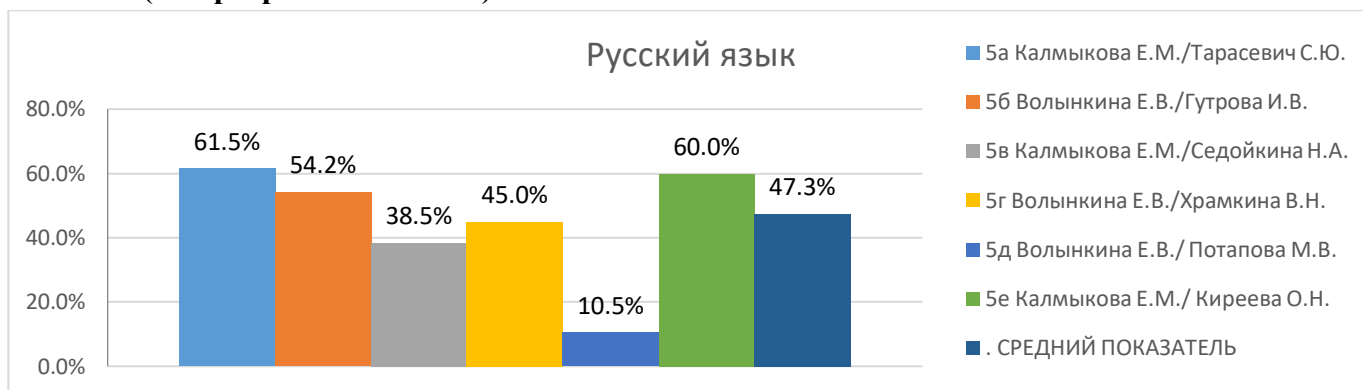
**Динамика результатов ВПР учащихся 2007 года рождения
(учащиеся 9 класса, закончили 8 класс)**



Учащиеся, окончившие 8 класс, на протяжении всех лет показывают снижение результатов по всем предметам, за исключением географии. По географии в этом году наблюдается существенное повышение показателя (на 0,4 единицы). С целью выявления причин снижения/повышения показателей, динамику результатов ВПР на протяжении нескольких лет рекомендовано обсудить на заседаниях МО.

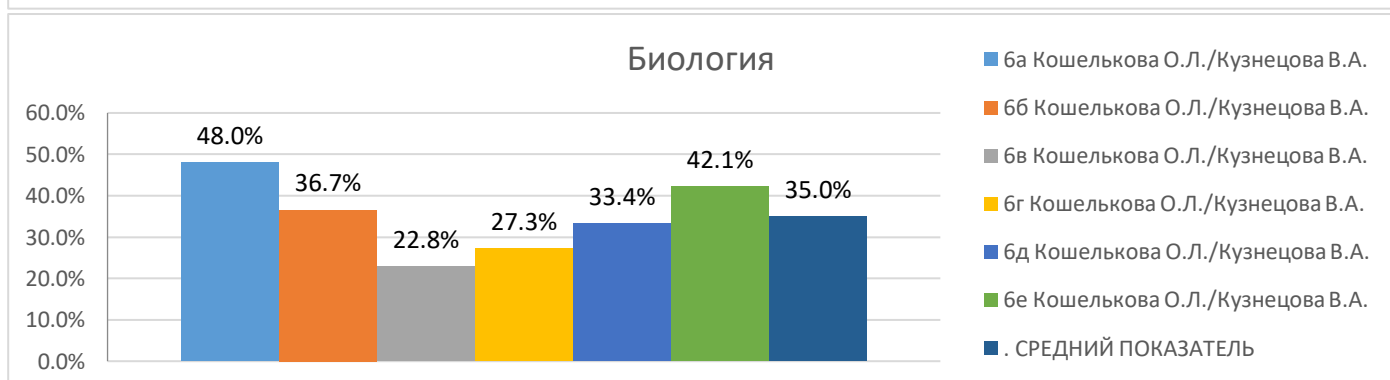
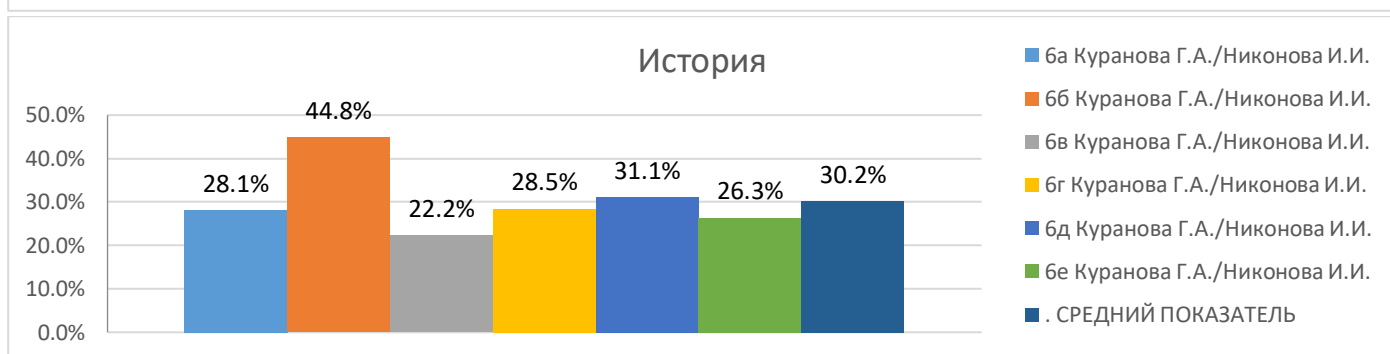
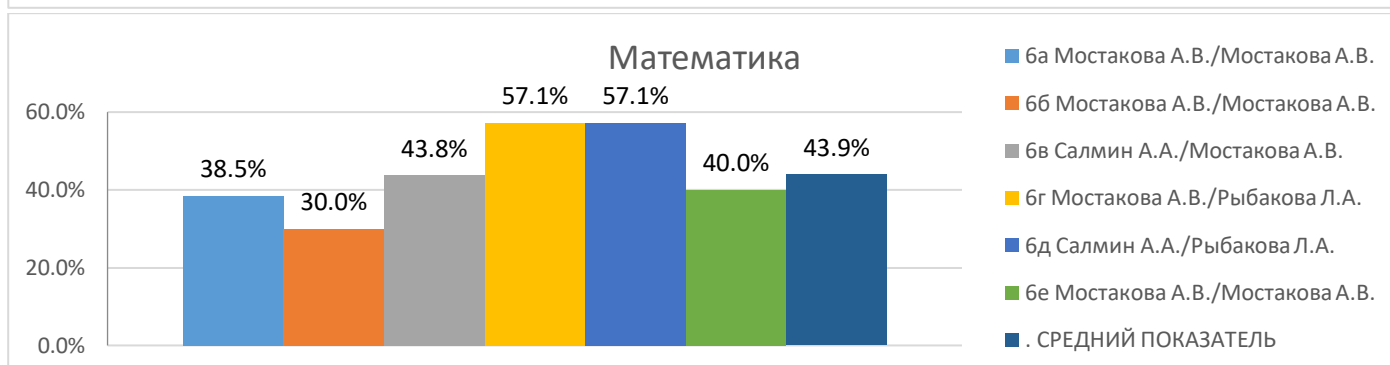
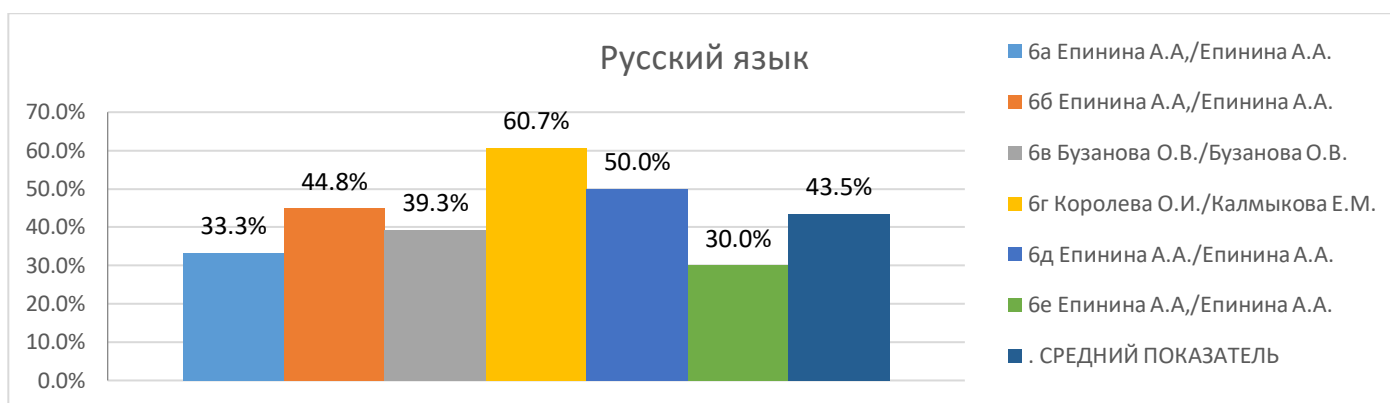
Объективность. Подтверждение годовых отметок результатами ВПР

5 классы (по программе 4 класса)



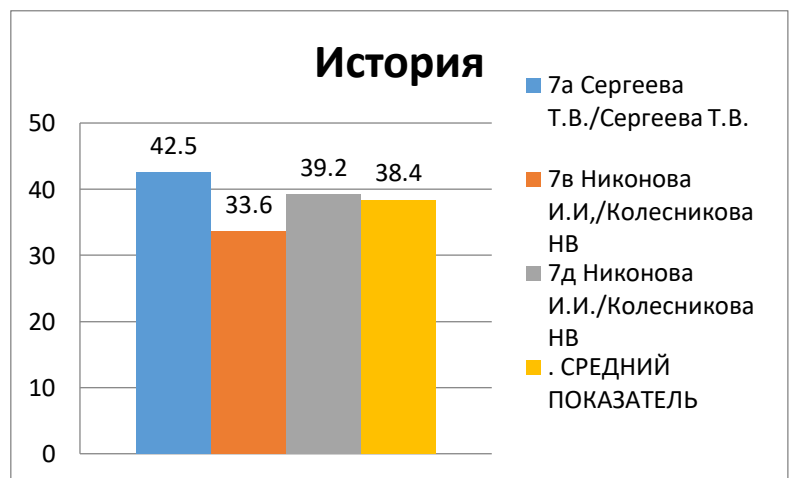
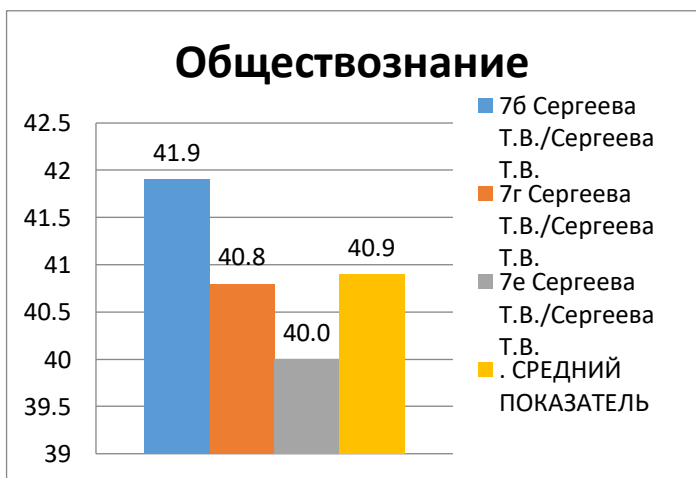
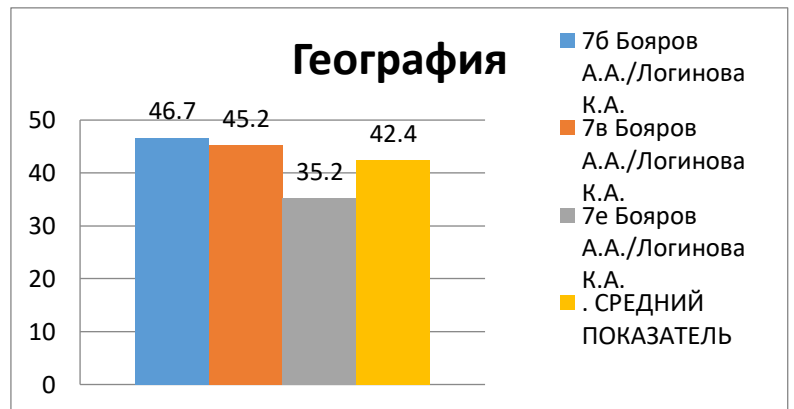
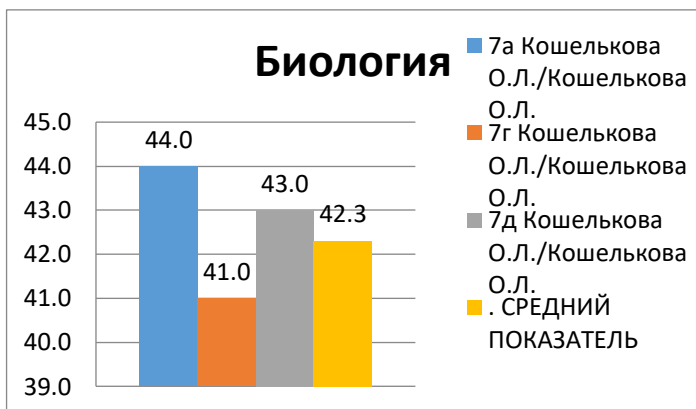
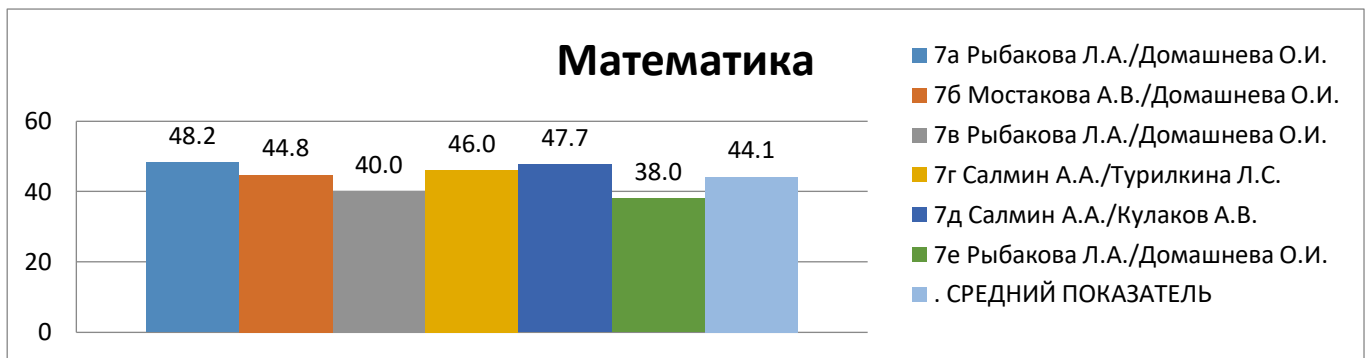
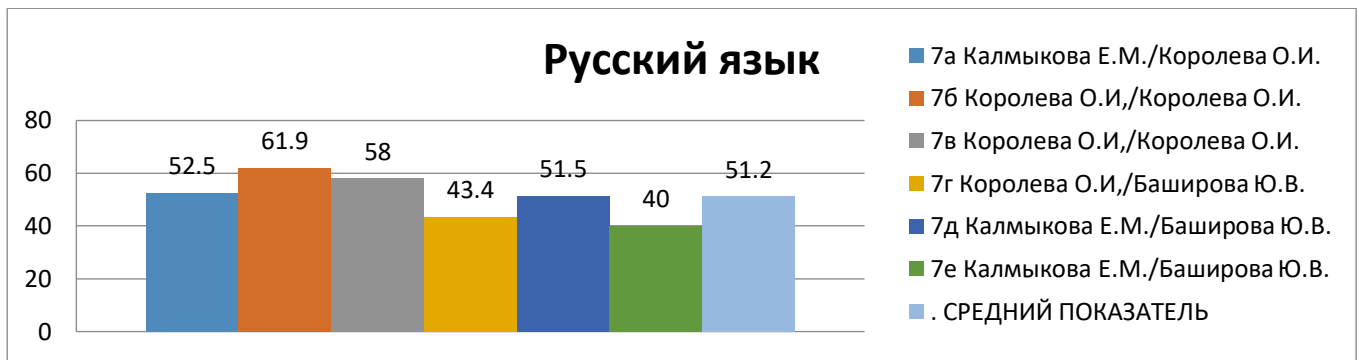
Анализ диаграмм показывает, что по русскому языку наибольший процент подтвержденных отметок наблюдается в 5А и 5Е классах, наименьший в 5Д классе. По математике наибольший показатель – в 5Е классе, наименьший - в 5Г классе. По окружающему миру наибольший процент подтвержденных отметок наблюдается в 5Е классе, наименьший в 5В классе. Если рассматривать средние показатели по предметам, то наиболее объективно выставляются отметки учителями по математике (60% подтвержденных отметок), наименее объективно – по русскому языку (47,3% подтвержденных отметок).

6 классы (по программе 5 класса)



В параллели 6 классов по русскому языку самый высокий процент подтвержденных отметок в 6Г классе, самый низкий – в 6Е. По математике максимально подтвердили свои отметки учащиеся 6Г и 6Д классов, наименьший процент совпадения отметок в 6Б классе. По истории наивысший процент подтвержденных отметок в 6Б классе, наименьший – в 6В классе. По биологии наибольшее количество учащихся, подтвердивших отметки за четверть в 6А, наименьшее в 6В классе. Средние показатели по предметам показывают, что наиболее объективно выставляются отметки учителями по математике и русскому языку (43,9%, 43,5% подтвержденных отметок соответственно), наименее объективно – по истории и биологии (30,2%, 35,0% подтвержденных отметок соответственно).

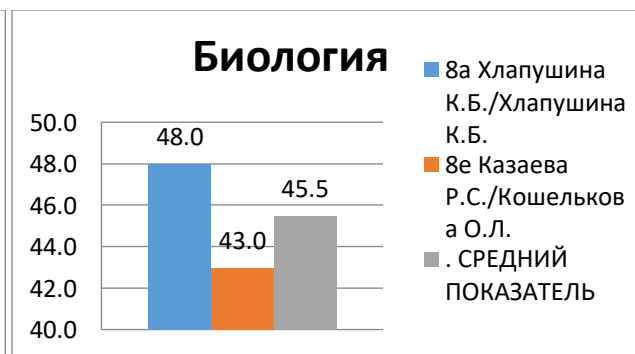
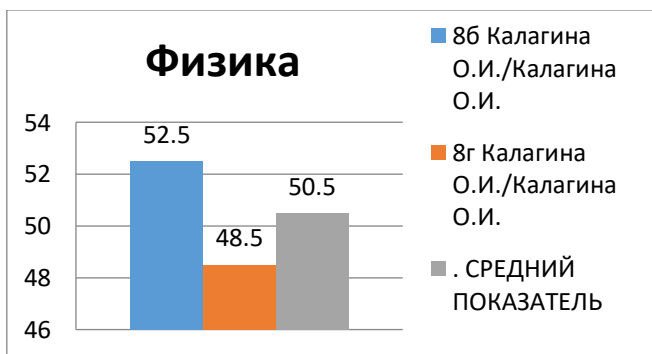
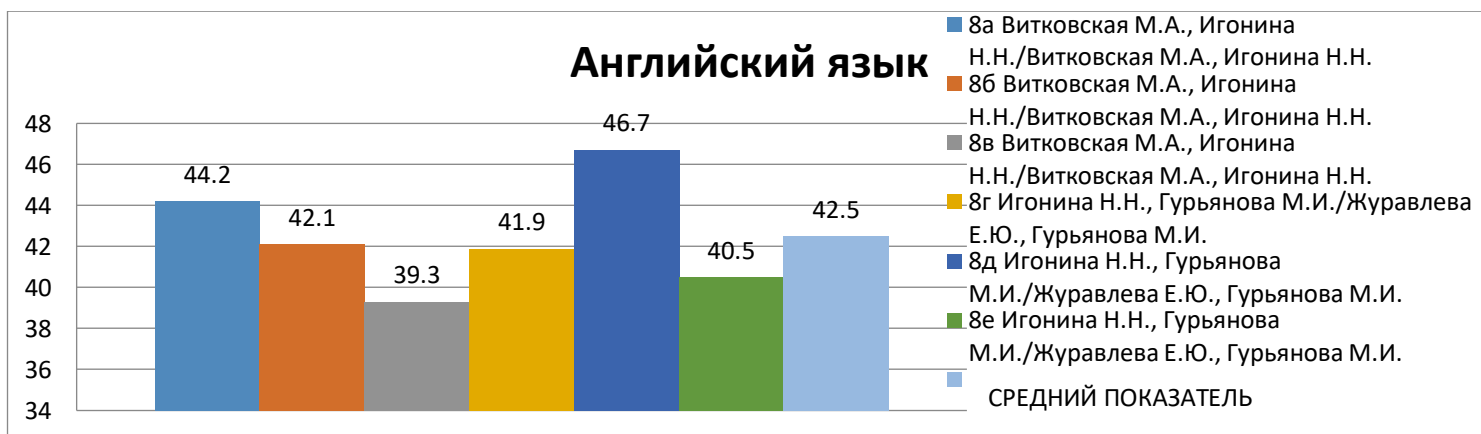
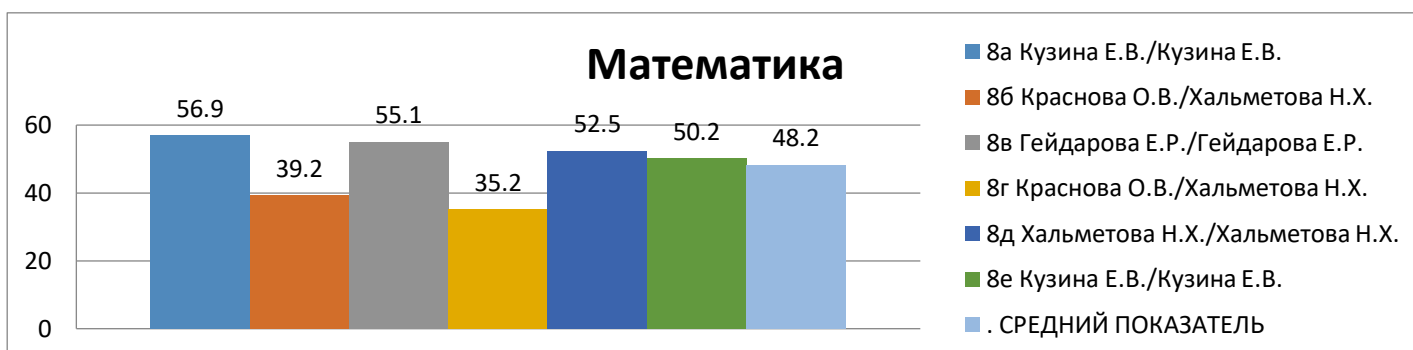
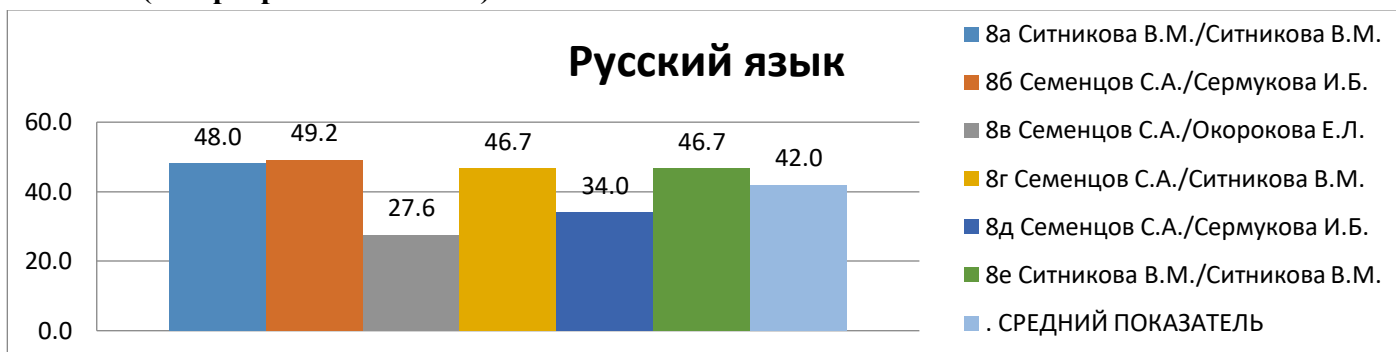
7 классы (по программе 6 класса)



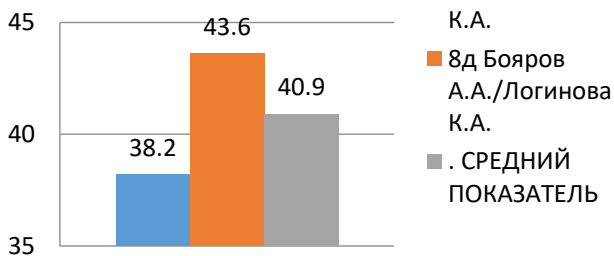
В параллели 7 классов из двух обязательных предметов по русскому языку самый высокий процент подтвержденных отметок наблюдается в 7Б классе, самый низкий – в 7Е, по математике максимально подтвердили свои отметки учащиеся 7А класса, наименьший процент совпадения отметок в 7Е классе. Среди предметов по выбору средние показатели среднего отметочного балла свидетельствуют, что

наиболее объективно выставляются отметки учителями по географии и биологии (42,4%, 42,3% подтвержденных отметок соответственно), наименее объективно – по истории (38,4% подтвержденных отметок).

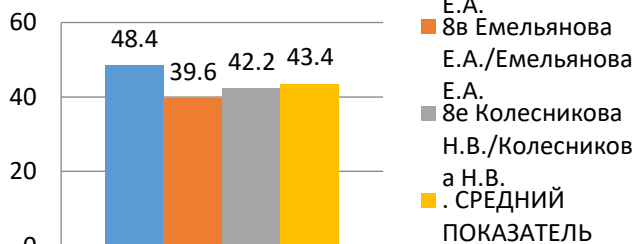
8 классы (по программе 7 класса)



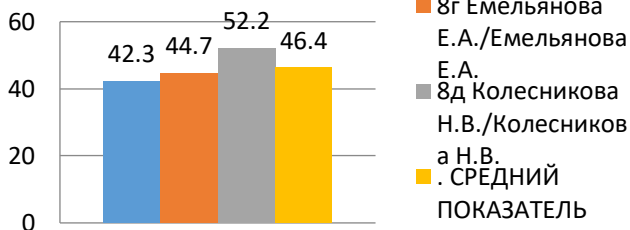
География



Обществознание



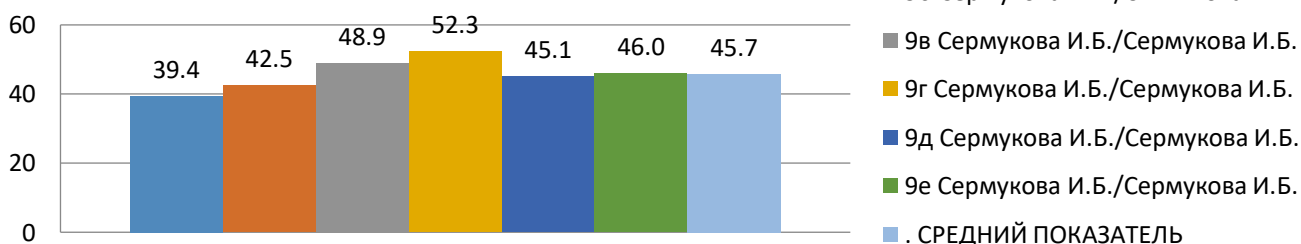
История



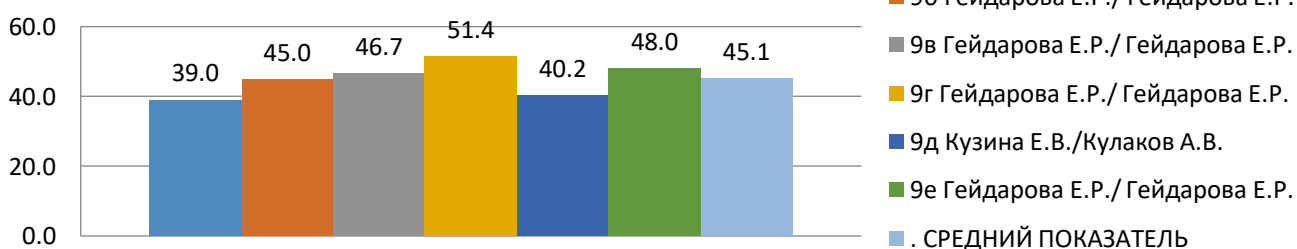
В параллели 8 классов из трех обязательных предметов по русскому языку самый высокий процент подтвержденных отметок наблюдается в 8Б классе, самый низкий – в 8В, по математике максимально подтвердили свои отметки учащиеся 8А класса, наименьший процент совпадения отметок в 8Г классе, по английскому языку максимальный процент подтвержденных отметок в 8Д классе, минимальный – в 8В классе. Среди предметов по выбору средние показатели среднего отметочного балла свидетельствуют, что наиболее объективно выставляются отметки учителями по физике (50,5% подтвержденных отметок), наименее объективно – по географии (40,9% подтвержденных отметок).

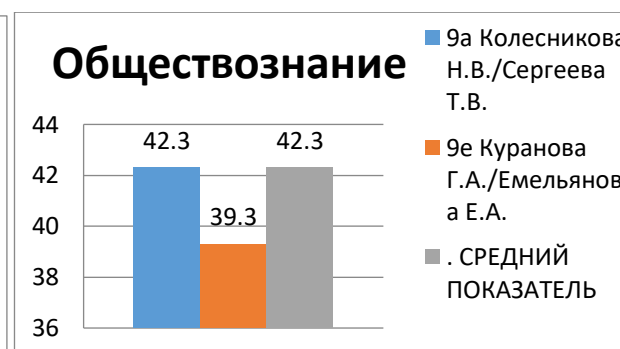
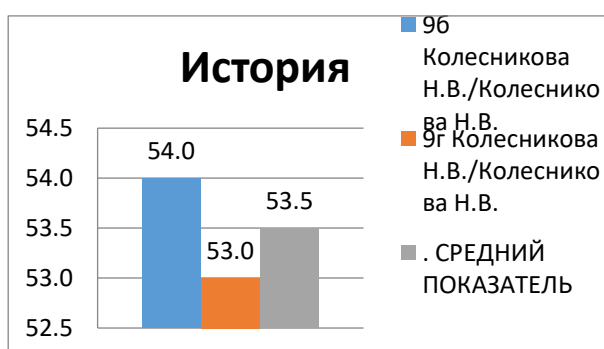
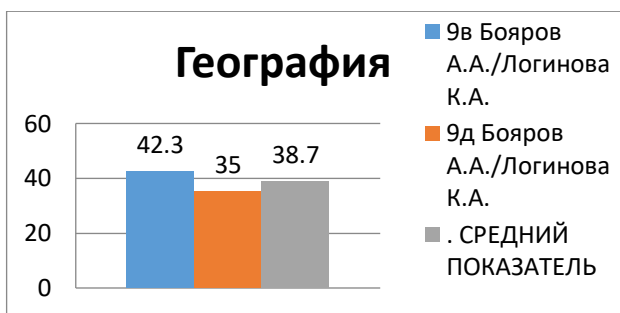
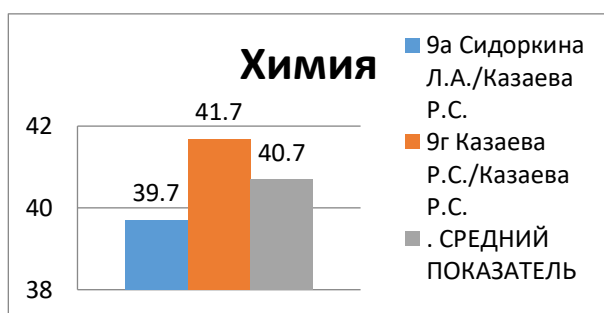
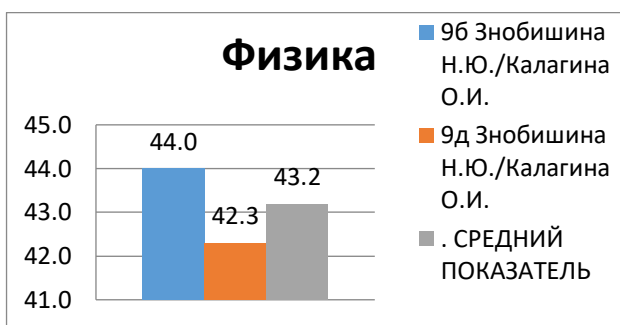
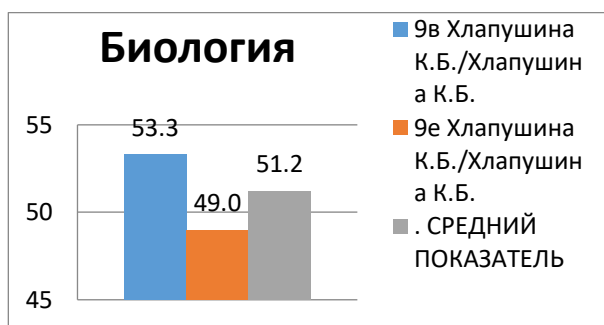
9 классы (по программе 8 класса)

Русский язык



Математика





В параллели 9 классов из двух обязательных предметов по русскому языку самый высокий процент подтвержденных отметок наблюдается в 9Г классе, самый низкий – в 9А, по математике максимально подтвердили свои отметки учащиеся 9Г класса, наименьший процент совпадения отметок в 9А классе. Среди предметов по выбору средние показатели среднего отметочного балла свидетельствуют, что наиболее объективно выставляются отметки учителями по истории (53,5% подтвержденных отметок), наименее объективно – по географии (38,7% подтвержденных отметок).

Выводы и рекомендации

1. Подготовка к ВПР в 2022-2023 учебном году проведена на удовлетворительном уровне.
2. Констатировать факт низкого уровня объективности выставления отметок большинством учителей-предметников.
3. Учителям - предметникам основной школы и учителям начальным классам:
 - проанализировать результаты ВПР на заседаниях МО и провести поэлементный анализ уровня достижения планируемых результатов обучения, установить дефициты в овладении базовыми знаниями и умениями, как для каждого учащегося, так и для класса в целом и внести корректировки в рабочие программы по учебному предмету, запланировав повторение определенных тем;

- с учащимися, показавшими низкий уровень выполнения диагностической работы, организовать индивидуальные, групповые занятия по отработке тем, определенных как «дефицитные»;

- включить в учебные занятия для проведения текущего контроля задания для оценки несформированных умений, видов деятельности, характеризующих достижение планируемых результатов освоения основной образовательной программы, которые содержатся в контрольно-измерительных материалах проверочной работы по конкретному учебному предмету;

- руководствоваться в организации образовательного процесса требованиями ФГОС ООО и ФГОС НОО к личностным, метапредметным и предметным результатам освоения основной образовательной программы;

- формировать у учащихся способность применять полученные знания для решения разнообразных задач учебного и практического характера средствами учебного предмета;

- взять за основу выработанные требования к оцениванию знаний учащихся, обеспечить комплексный подход к оценке результатов освоения ООП.

4. Администрации лицея:

- учесть результаты ВПР-2023 для корректировки ВШК на 2023/24 учебный год;

- в плане работы на 2023-2024 учебный год предусмотреть методическую и курсовую подготовку учителей для усиления практической направленности уроков.

Заместитель директора по УВР

В.А. Кузнецова